



# N6 Bisagra

Montaje en superficie · Acero inoxidable 304 ó 316

- Bisagra fabricada por estampación
- Opción con acabado de alto brillo
- Opción con tapa

## Material y Acabado

Acero inoxidable, pasivado o de alto brillo

## Resistencia

Carga Radial:

Carga estática máx.: 534 N

Carga Axial:

Carga estática máx.: 534 N

## Instalación

Tornillería no suministrada

Instalar la bisagra con tornillos M5 (8-32) CSK

## Para las tapas opcionales:

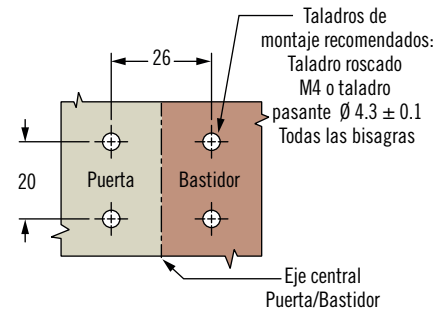
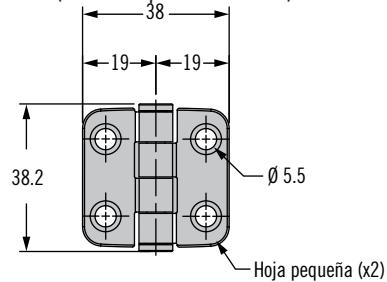
Pedir las tapas por separado.

Limpiar la superficie de la hoja de la bisagra para quitar la suciedad, aceite o grasa. Retirar la parte trasera del adhesivo.

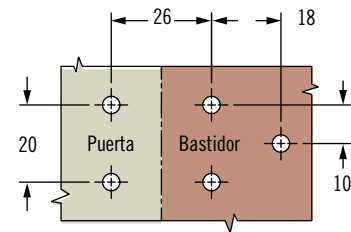
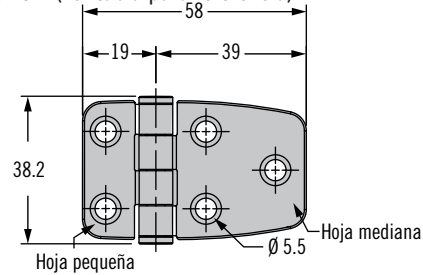
Colocar la tapa sobre la bisagra.

Presionar firmemente para accionar el adhesivo.

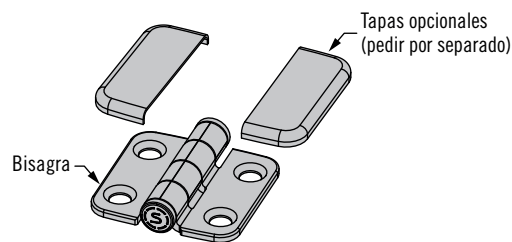
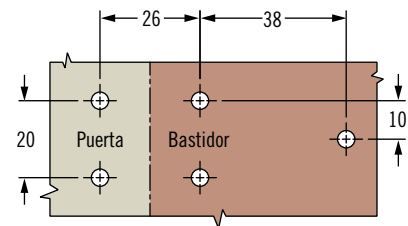
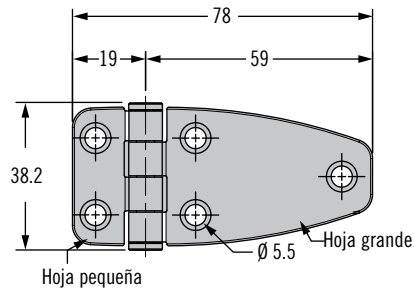
### Serie 1 (ver tabla para referencia)



### Serie 2 (ver tabla para referencia)



### Serie 3 (ver tabla para referencia)



## Referencia

Pedir la bisagra y las tapas opcionales por separado

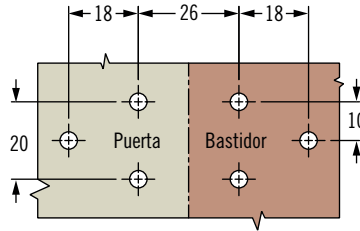
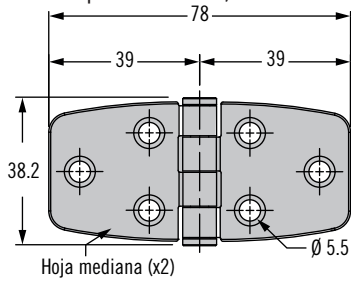
Serie	Referencia				
	Acero inoxidable 304, pasivado	Acero inoxidable 316, de alto brillo			
	Bisagra	Bisagra	Tapa para Hoja Pequeña	Tapa para Hoja Mediana	Tapa para Hoja Grande
1	N6-4E-422-20	N6-4E-422-24	N6-C-42-24 (2 cada)	—	—
2	N6-4E-424-20	N6-4E-424-24	N6-C-42-24	N6-C-44-24	—
3	N6-4E-426-20	N6-4E-426-24	N6-C-42-24	—	N6-C-46-24
4	N6-4E-444-20	N6-4E-444-24	—	N6-C-44-24 (2 cada)	—
5	N6-4E-446-20	N6-4E-446-24	—	N6-C-44-24	N6-C-46-24
6	N6-4E-466-20	N6-4E-466-24	—	—	N6-C-46-24 (2 cada)

# N6 Bisagra

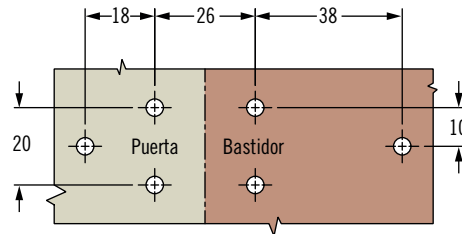
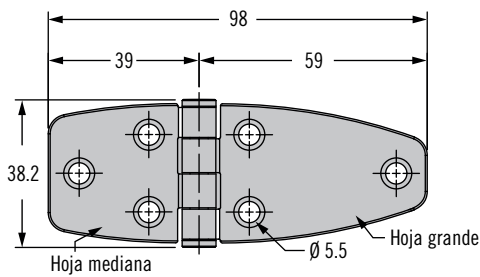
Montaje en superficie · Acero inoxidable 304 ó 316



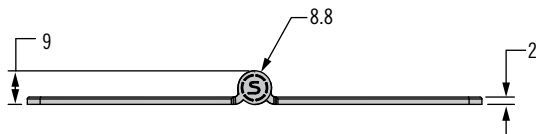
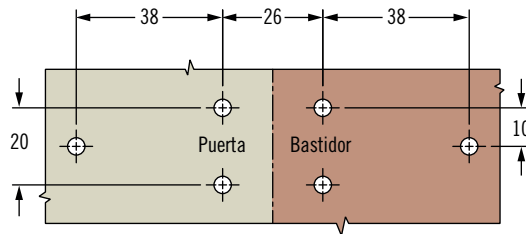
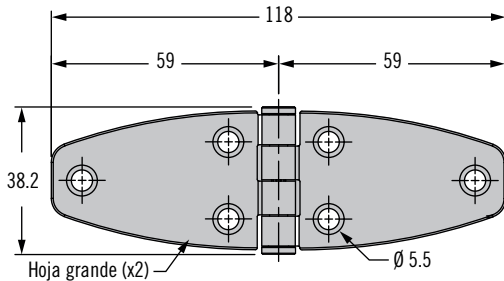
## Serie 4 (ver tabla para referencia)



## Serie 5 (ver tabla para referencia)



## Serie 6 (ver tabla para referencia)



### Tapas opcionales: Solicitar por separado

Para su uso con hoja pequeña. Referencia N6-C-42-24

Para su uso con hoja grande. Referencia N6-C-46-24



Para su uso con hoja mediana. Referencia N6-C-44-24

