

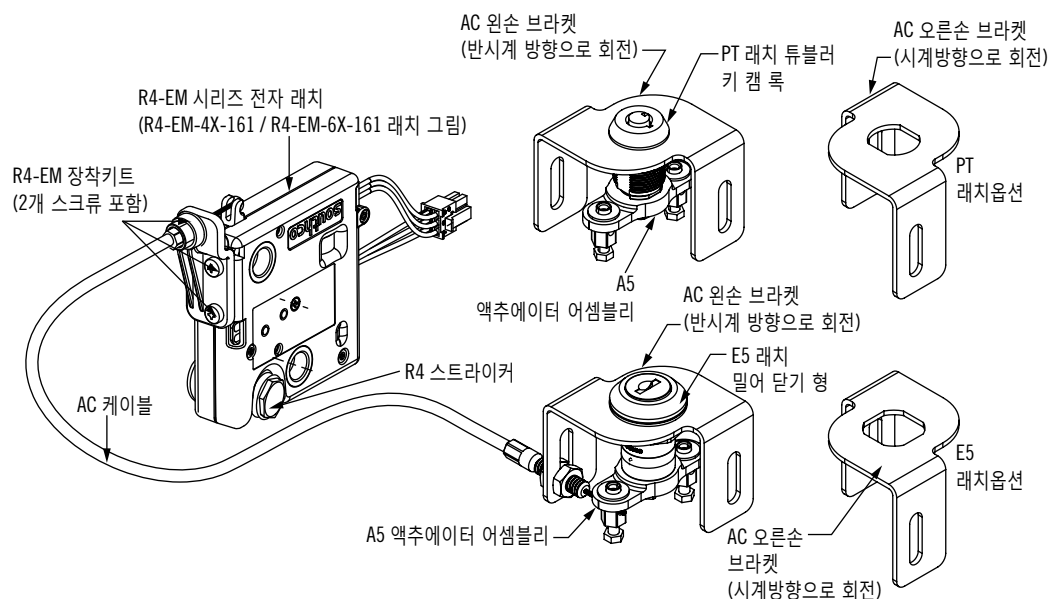
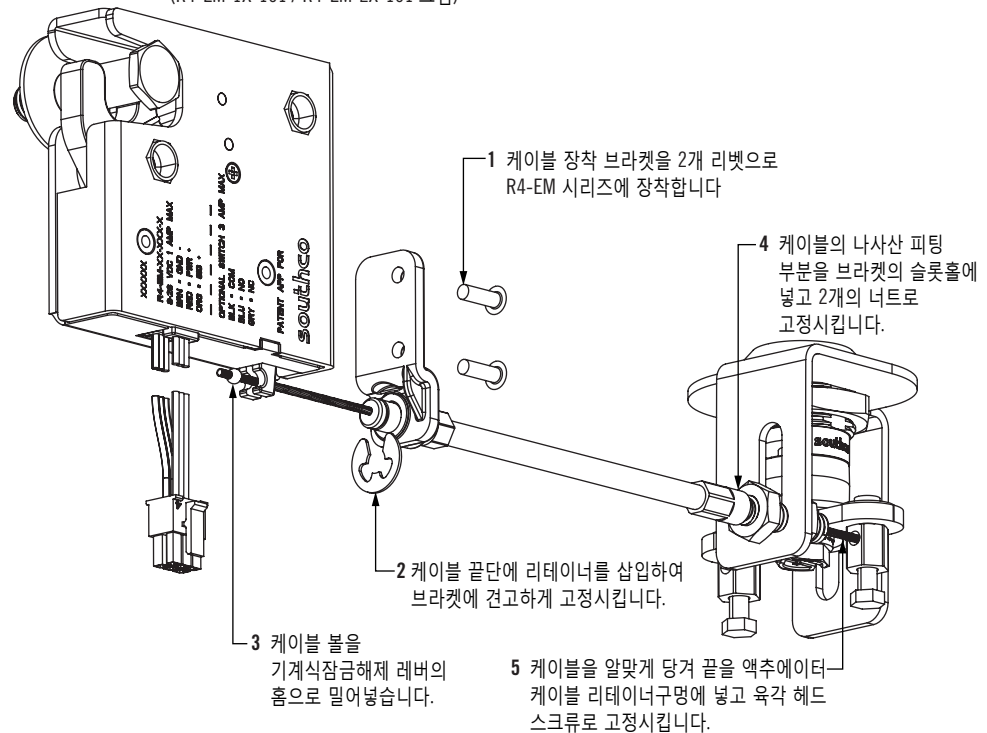
R4-EM 기계식 오버라이드

- 모든 표준 Southco R4-EM 전자 로터리 래치에 적용 가능
- 원격 잠금 해제를 위해 평면형 키 또는 튜블러 키(원통형)의 캠래치를 선택 가능
- 다양한 조정기구와 맞춤형 케이블 길이로 모든 애플리케이션에 간편한 설치 가능
- 시계 방향 및 반시계 방향으로 회전하는 키 래치 잠금 해제 가능

Southco는 R4-EM 전자 로터리 래치의 원격 기계 작동을 위한 표준 솔루션을 제공합니다. 케이블 기반 솔루션은 완벽한 이중 액세스를 제공하여 전원이 차단된 경우에도 전자식 잠금을 기계적으로 수동 해제할 수 있는 기능을 제공합니다.

설치

R4-EM Series 시리즈 전자 래치
(R4-EM-1X-161 / R4-EM-2X-161 그림)



다른 옵션을 사용할 수 있습니다. 종류, 부품 번호, 설치 및 사양에 대한 자세한 내용을 보려면 다음 웹 사이트를 방문하십시오.




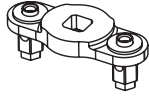


www.southco.com/R4-EM


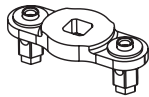
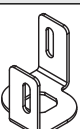

별도의 언급이 없는 한 규격은 밀리미터(mm)로 표시합니다.

southco
CONNECT · CREATE · INNOVATE


주문 방법

1단계 기계식 잠금해제 래치와 AC 액추에이터 및 케이블 브라켓을 선택합니다.

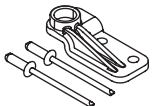

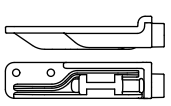
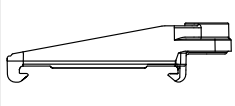
	설명	부품 번호	
 <p>E5 래치 밀어 닫기 형 어셈블리 128페이지 J-E5-53-A 도면 참조</p>	A5 액추에이터	A5-99-136	
	및		
	AC 케이블 브라켓 (시계방향 회전 열림)	AC-0-49617-11-R	
	또는		
	AC 케이블 브라켓 (반시계방향 회전 열림)	AC-0-49617-11-L	

	설명	부품 번호	
 <p>PT 래치 튜브러 키 캠 록 170페이지 J-PT-1 도면 참조</p>	A5 액추에이터	A5-99-157	
	및		
	AC 케이블 브라켓 (시계방향 회전 열림)	AC-0-49618-11-R	
	또는		
	AC 케이블 브라켓 (반시계방향 회전 열림)	AC-0-49618-11-L	

2단계 필요한 케이블 길이를 결정합니다.

<p>기계식 케이블 도면 J-AC-C 참조</p>	AC-C0H0-4-LLLL-TTT	<p>LLLL - 볼 끝 뒤에서 케이블 끝 까지의 거리 TTT - LLLLL 길이의 가동되지 않 은 케이블 확장 부분</p>	
--	--------------------	---	--

3단계 케이블 장착 브라켓 주문 (R4-EM 래치당 한개). 애플리케이션과 맞는 키트를 찾으려면 35페이지를 참조하십시오.

			
R4-EM-52	R4-EM-72	R4-EM-87	R4-EM-952

다른 옵션을 사용할 수 있습니다. 종류, 부품 번호, 설치 및 사양에 대한 자세한 내용을 보려면 다음 웹사이트를 방문하십시오.



www.southco.com/AC