



# C5 Kompressionsverschlüsse

Feuchtigkeitsdichter Hebelverschluss

90 mm

- Flacher Verschluss mit bündiger Griffplatte
- Einfache Einstellung auf Haltebereich
- Bündiger Auslöseknopf

### Werkstoff und Oberfläche

Zinkdruckguss, schwarz pulverbeschichtet

### Festigkeitsrichtwerte

Max. statische Last: 445 N

### Schutzarten

Abdichtung nach NEMA4/IP65 wird durch Verwenden der optionalen Gehäusedichtung und Abdichten des Gewindes der Montageschraube erreicht.

### Zubehör

Staubkappe: (Addiere 2,2 mm zur Türblattstärke)

Produktnummer: C5-0-34682

Gehäusedichtung: (Addiere 0,8 mm zur Türblattstärke)

Produktnummer: C5-82



Gummistoßdämpfer

Produktnummer: C5-25-301-82



### Schlüssel

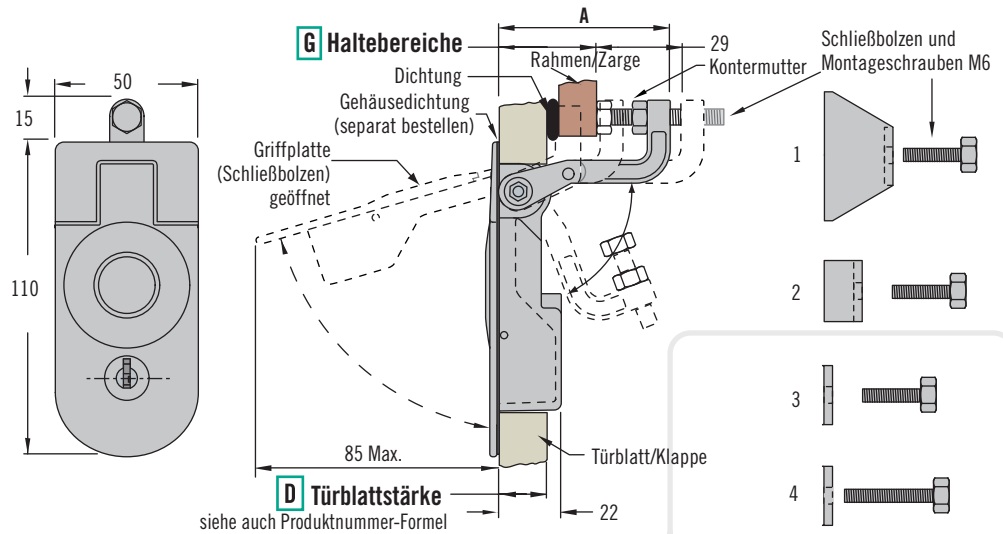
Siehe Seite 121

### Hinweise

Zur vollständigen Übersicht zum *SOUTHCO*® PK-System mit passenden Schließzylindern, siehe Seite 190

### Bestimmen der Produktnummer

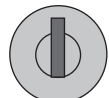
Siehe Tabelle



Montagewinkel, passend zur Türblattstärke

NATÜRLICHE GRÖSSE

### L Sicherungsoptionen



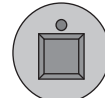
Schließzylinder



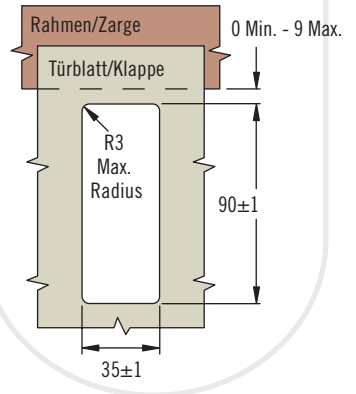
4 Innen-sechskant



Kreuzschlitz Nr. 2



RIC-Standard



### L Zylinderschloss

- 1 Ohne Schloss
- 2 Schloss ohne Blende, nur Code CH751 (2 Schlüssel im Lieferumfang)
- 3 Schloss mit Blende, nur Code CH751 (2 Schlüssel im Lieferumfang)
- 4 4 Innensechskant
- 5 Kreuzschlitz Nr. 2
- 6 RIC-Vierkant (DB Standard)
- 9 Ohne Schließzylinder (nachrüstbar) (separat bestellen, s. Seiten 190)

### P Verpackungseinheit

- 3 Verschlüsse als Los verpackt
- Ohne Angabe: Verschlüsse einzeln verpackt

C5 - L D - G 5 - P

### D Türblattstärke (Montagewinkel)

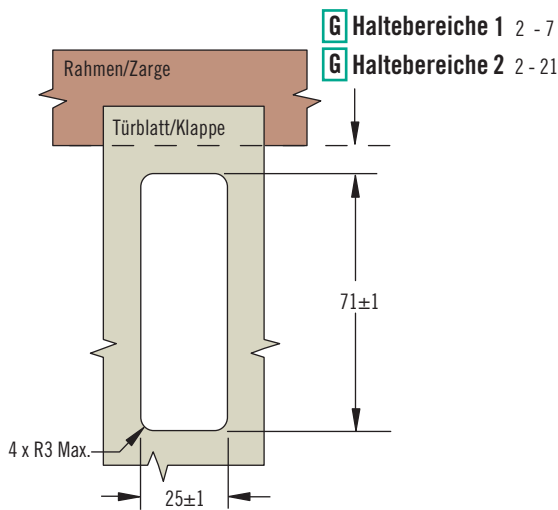
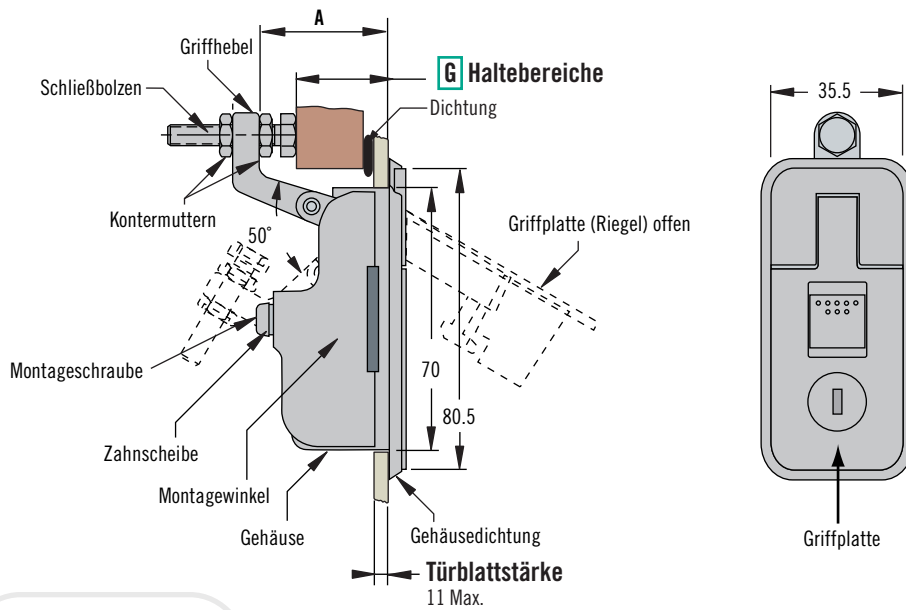
- 1 1 - 11
- 2 11 - 21
- 3 21 - 31
- 4 31 - 41

G Haltebereich		A
1	1 - 14	Türblattstärken: nur "D" = 1 und 2 29
2	14 - 29	Türblattstärken: nur "D" = 1, 2 und 3 44
3	29 - 45	60
4	45 - 57	72

# C5 Kompressionsverschlüsse

Feuchtigkeitsdichter Hebelverschluss

71 mm



- Flacher Verschluss mit bündiger Griffplatte
- Einfache Einstellung auf Haltebereich
- Bündiger Auslöseknopf

### Werkstoff und Oberfläche

Zinkdruckguss, pulverbeschichtet und Stahl, verzinkt

### Festigkeitsrichtwerte

Max. statische Last:  
Haltebereich 1 - 25: 290 N  
Haltebereich 15 - 30: 170 N

### Schutzarten

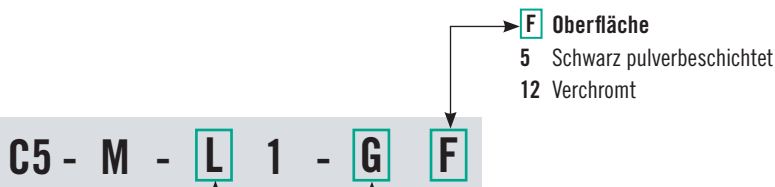
\* Abdichten des Gewindes der Montageschraube erforderlich

### Schlüssel

Siehe Seite 121

### Bestimmen der Produktnummer

Siehe Tabelle



- L** Zylinderschloss
- 1 Ohne Zylinderschloss
  - 3 Mit Zylinderschloss, Blende (nur Code CH751) (2 Schlüssel im Lieferumfang)

<b>G</b> Haltebereich	A
1	1 - 25
2	15 - 30