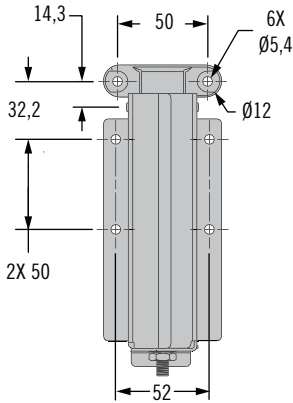


CA Dobradiças

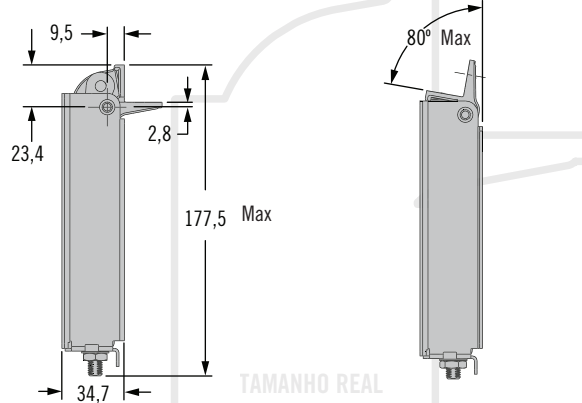
Controle de posicionamento · Torque constante · Contrapeso



Posição fechada

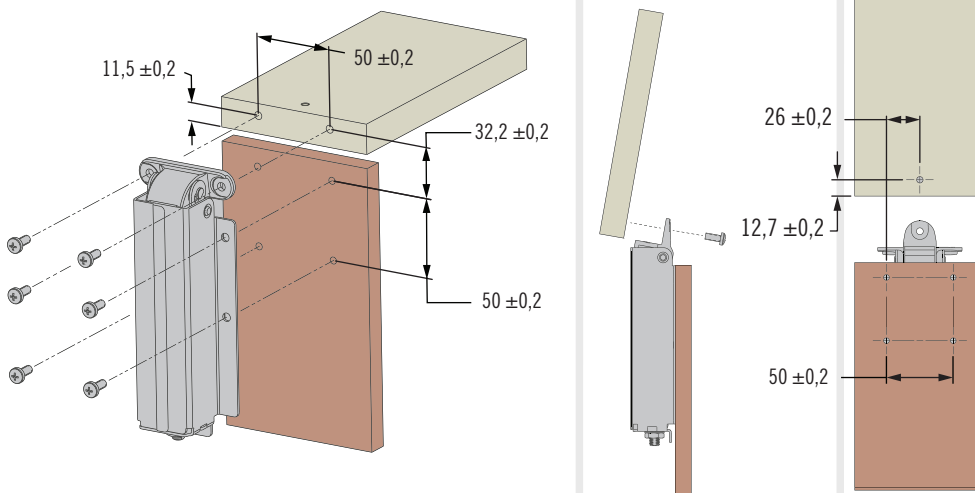


Posição aberta

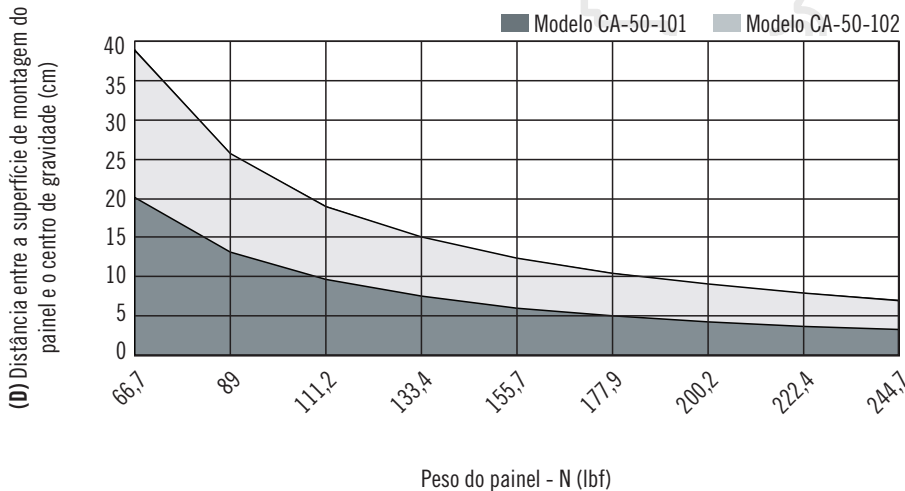


TAMANHO REAL

Preparação do painel



Guia para a seleção de dobradiças modelo CA-50 - Consulte a figura 1 ao lado



- Posicionamento firme em qualquer ângulo
- A mola de contrapeso proporciona maior facilidade de abertura
- Longa vida útil

Materiais e acabamentos

Aço com pintura a pó preta

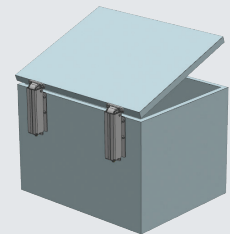
Resistência

Vida útil: 20.000 ciclos de operação
Para mais detalhes, consulte o desenho técnico.

Instalação

Para instruções sobre como configurar a pré-carga da mola, consulte o desenho técnico.
As dobradiças são instaladas usando parafusos M5 ou No. 10 (não fornecidos).

Aplicação



Códigos

Consulte a tabela

Códigos	Assistência de elevação máxima por dobradiça N · m
CA-50-101-50	9,4
CA-50-102-50	17,7

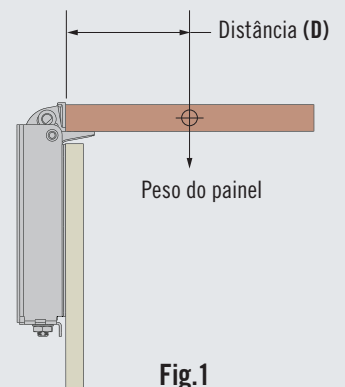


Fig.1