



TL Grenouillère

A levier - A étrier

- Grenouillère compacte
- Différents types d'étrier s'adaptent aux écarts de dimensions

Matériaux et finitions

Acier inoxydable ou acier zingué

Performances

Charge de service de l'acier :

Compact efforts importants :
1290 N

Compact : 220 N

Charge de service de l'acier
inoxydable :

Compact efforts importants : 800 N

Compact : 220 N

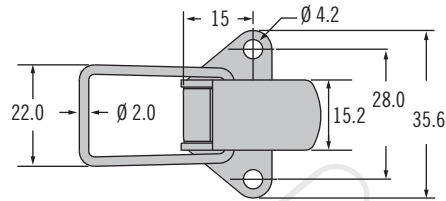
Notes de montage

Utilisez des vis M4 à tête ronde (non fournies) ou des rivets 4 mm

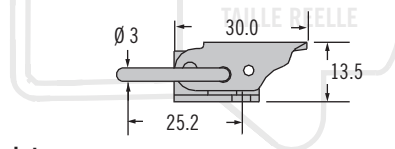
Notes

Les attaches sont à commander séparément, voir Page 338

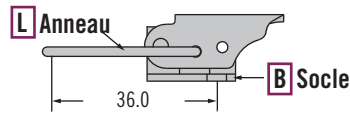
Trous de montage apparents



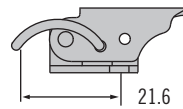
Efforts importants



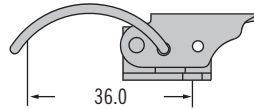
Etrier plat



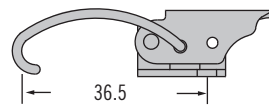
Etrier incurvé court



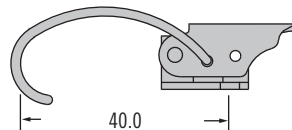
Etrier incurvé long



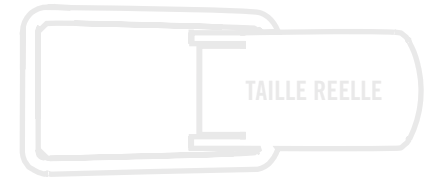
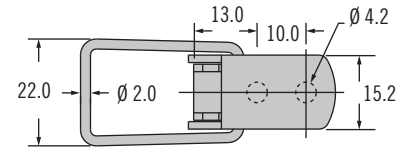
Crochet peu profond



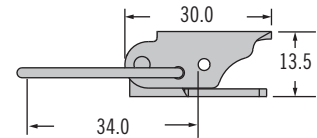
Crochet profond



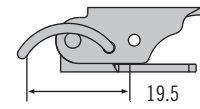
Trous de montage invisibles



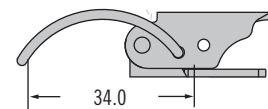
Etrier plat



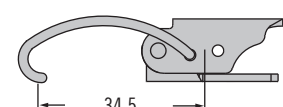
Etrier incurvé court



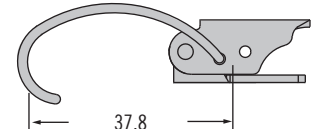
Etrier incurvé long



Crochet peu profond



Crochet profond



Sélection des références

Grenouillère seule

Voir Page 338 pour attaches

L Type d'étrier

- 1 Plat
- 2 Incurvé court
- 3 Incurvé long
- 4 Crochet peu profond
- 5 Crochet profond
- 6 Haute résistance (modèles acier et acier inoxydable 300 uniquement)

F Finition

- 07 Acier zingué
- 13 E-coat noir
- 24 Acier inoxydable 316 poli par électrolyse
- 52 Acier inoxydable passivé

TL - 20 - B 0 L - F

B Type de socle

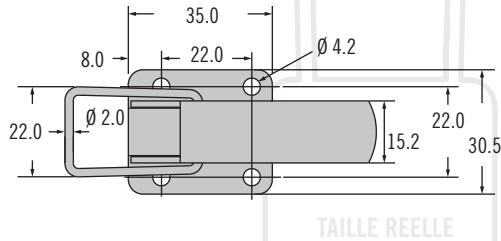
- 1 Apparent
- 2 Invisible

TL Grenouillère

A levier · A étrier

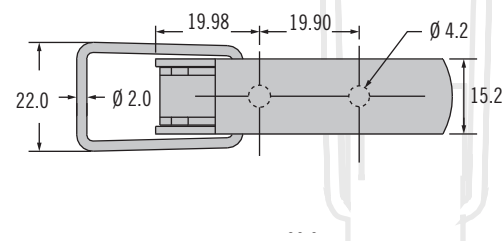


Trous de montage exposés

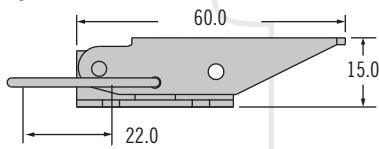


TAILLE REELLE

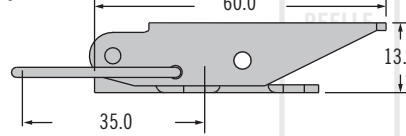
Trous de montage invisibles



Etrier plat

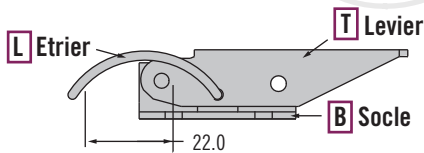


Etrier plat

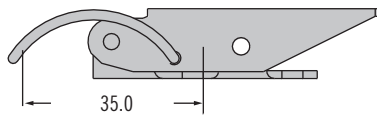


TAILLE REELLE

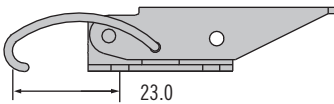
Etrier incurvé



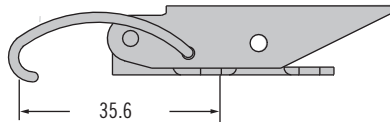
Etrier incurvé



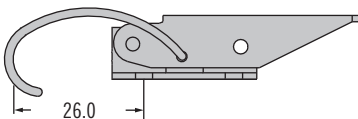
Crochet peu profond



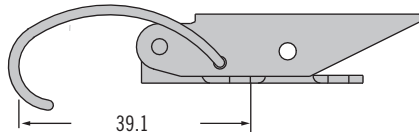
Crochet peu profond



Crochet profond



Crochet profond



- Différents types d'anneau s'adaptent aux écarts de dimensions
- Modèle avec taquet de sécurité disponible

Matériaux et finitions

Acier inoxydable ou acier zingué

Performances

Acier : Charge de service : 220 N

Acier inoxydable :
Charge de service : 220 N

Notes de montage

Utilisez des vis M4 à tête ronde (non fournies) ou des rivets 4 mm

Notes

Les attaches sont à commander séparément, voir Page 338

Sélection des références

Grenouillère seule

Voir Page 338 pour attaches

L Type d'étrier

- 1 Plat
- 3 Incurvé court
- 4 Crochet peu profond
- 5 Crochet profond

F Finition

- 07 Acier zingué
- 52 Acier inoxydable 300 passivé

TL - 40 - B T L - F

B Type de socle

- 1 Apparent
- 2 Invisible

T Type de levier

- 0 Standard
- 1 Taquet de sécurité (socle apparent uniquement) (modèles acier et acier inoxydable 300 uniquement)
- 2 Cadenassable (modèle en acier uniquement) (socle invisible uniquement)



TL Attaché

Attaché

- Différentes attaches s'adaptent aux écarts de dimensions
- Convient à toutes les grenouillères TL-20 et TL-40

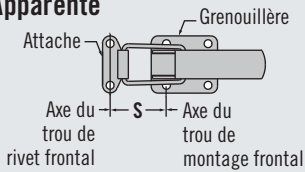
Matériaux et finitions

Acier inoxydable ou acier zingué

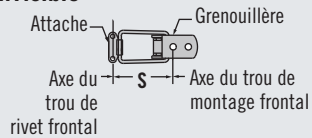
Notes de montage

Utilisez des vis M4 à tête ronde (non fournies) ou des rivets 4 mm

Apparente



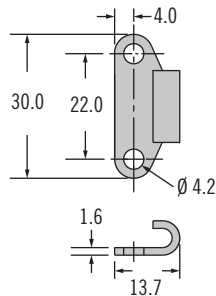
Invisible



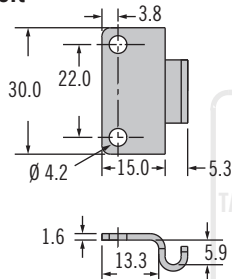
Sélection des références

1. Sélectionnez votre grenouillère dans la colonne Grenouillère
2. Sélectionnez votre type d'attache dans la rangée Type d'attache
3. Le chiffre indiqué à l'intersection de la colonne et de la rangée correspond à la dimension de montage S

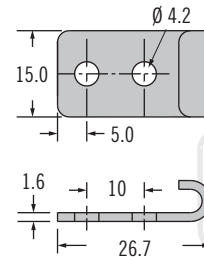
Petite



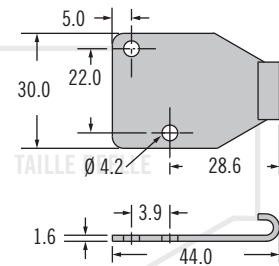
A angle droit



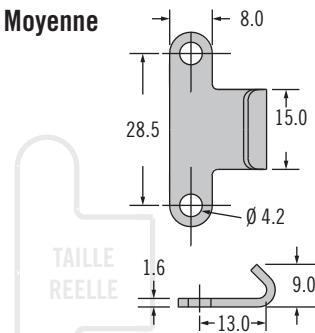
Etroite



Grande



Moyenne



B Type de socle

- 1 Petit
- 2 Etroit
- 3 Angle droit
- 5 Grand
- 9 Moyen

F Finition

- 07 Acier zingué
- 52 Acier inoxydable 300 passivé

TL - 17 - 20 **B** - **F**

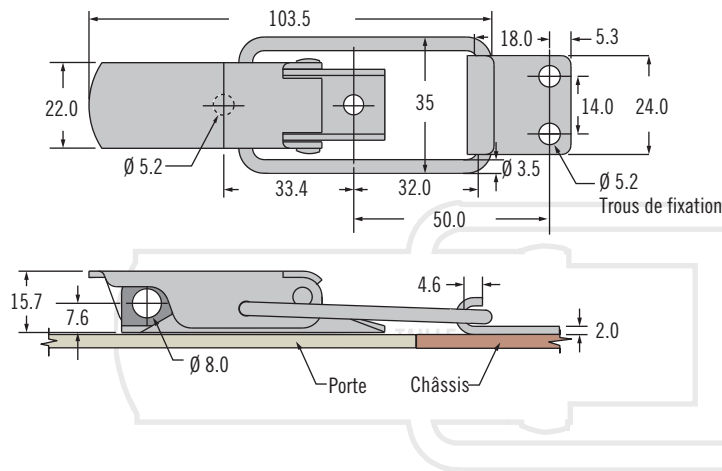
Type d'attache	Petite	Etroite	Grande	Moyenne
	TL-17-201-F	TL-17-202-F	TL-17-205-F	TL-17-209-F
Grenouillère	Dimension S			
TL-20-101	44.7	46.7	62.0	49.0
TL-20-102	30.3	32.3	47.6	34.6
TL-20-103	44.7	46.7	62.0	49.0
TL-20-106	33.9	35.9	51.2	38.2
TL-20-201	41.7	43.7	59.0	46.0
TL-20-202	28.2	30.2	45.5	32.5
TL-20-203	41.7	43.7	59.0	46.0
TL-40-101	30.7	32.7	48.0	35.0
TL-40-103	30.7	32.7	48.0	35.0
TL-40-201	43.7	45.7	61.0	48.0
TL-40-203	43.7	45.7	61.0	48.0

TL Grenouillère

A levier · A étrier



339



- Construction robuste
- Cadenassable

Matériaux et finitions

Acier inoxydable ou acier zingué

Performances

Charge de service : 2490 N

Notes de montage

Utilisez des vis M5 à tête ronde (non fournies) ou des rivets 5 mm.

Référence

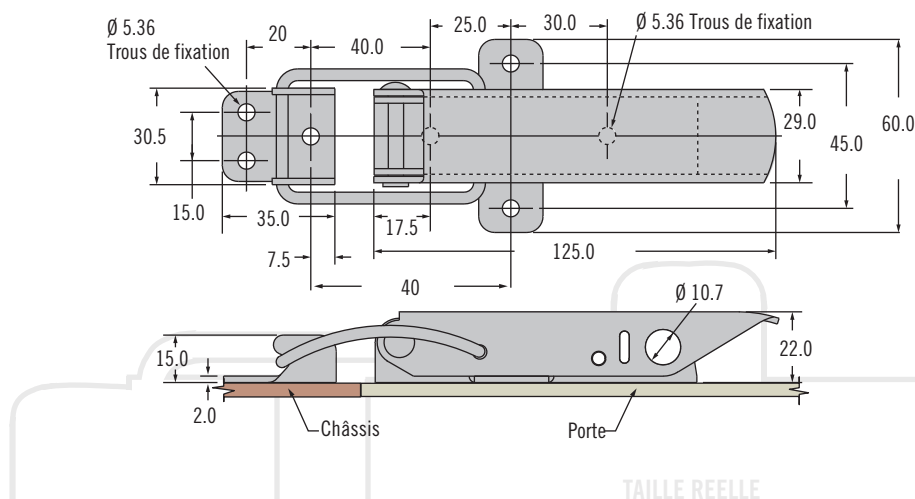
Voir tableau
Grenouillère et attache à commander séparément

www.southco.com/TL

Désignation	Référence	
	Acier	Acier inoxydable
Grenouillère	TL-50-201-07	TL-50-201-52
Attache	TL-17-501-07	TL-17-501-52

TL Grenouillère

A levier · A étrier



- Construction robuste
- Cadenassable

Matériaux et finitions

Acier zingué

Performances

Charge de service : 2670 N

Notes de montage

Utilisez des vis M5 à tête ronde (non fournies) ou des rivets 5 mm

Référence

Voir tableau
Grenouillère et attache à commander séparément

Désignation	Référence
Grenouillère	TL-60-102-07
Attache	TL-17-601-07