

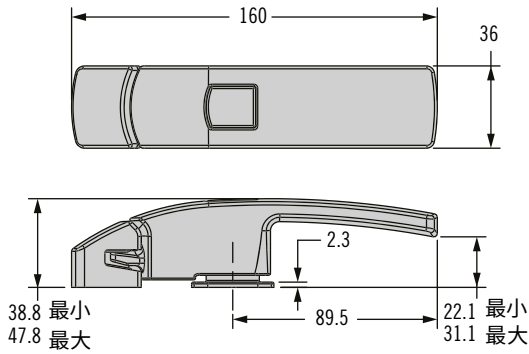
TM 门锁

旋转手柄·重载型



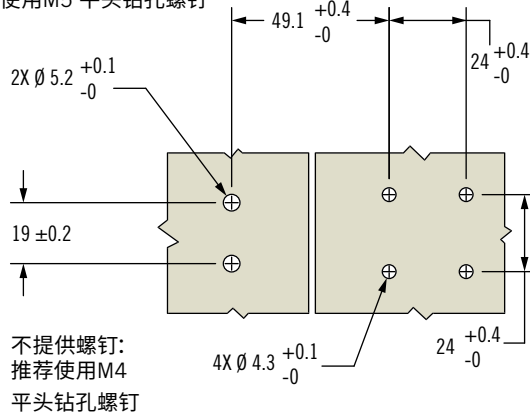
XXX

中载型号



门板预制件

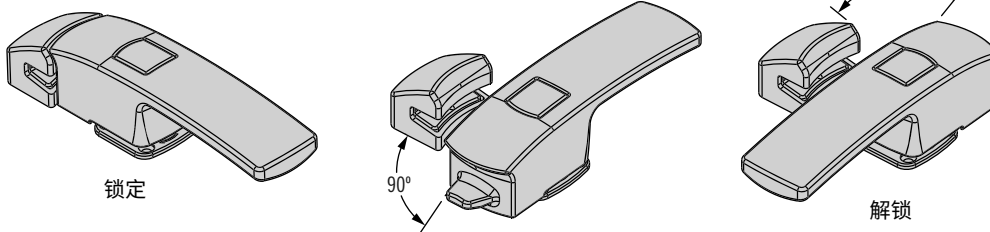
不提供螺钉：
推荐使用M5 平头钻孔螺钉



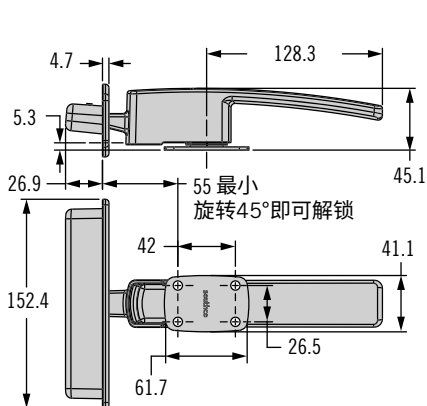
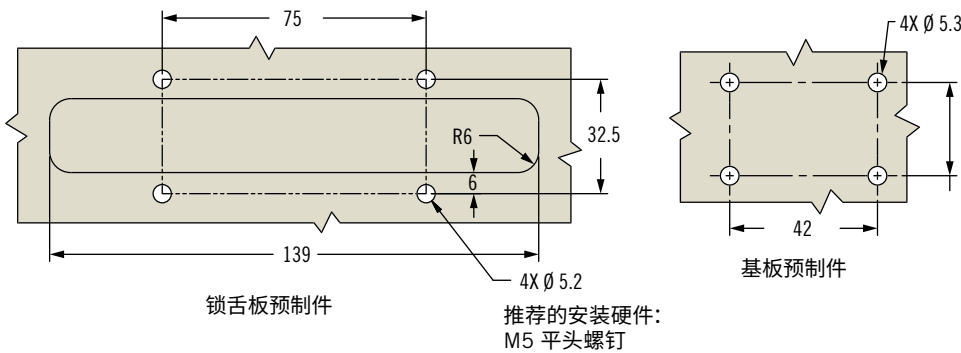
零件号

TM-10-101-24

可沿任一方向从保持器旋转90°



重载型号



零件号

TM-99-1

- 通过按钮和旋转手柄实现驱动，操作简单
- 中载和重载型号
- 采用船舶等级材料，具备耐腐蚀性

材料与表面处理

手柄、保持器和基座：316不锈钢，钝化

O型圈：EPDM，本色

螺钉、弹簧和螺母：304不锈钢

安装说明

精确调节门锁，以与保持器对齐：

要将门锁高度增加0.375mm，请

将门锁基座顺时针旋转90度

要将门锁高度减少0.375mm，

请将门锁基座逆时针旋转90度

基座每旋转360度，门锁高度就会调整1.5cm

零件号选择